



Caro (a) Aluno (a),


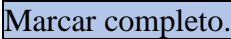

São Paulo, 28 de outubro de 2020.

Seja bem-vindo (a) ao Curso *“Protocolo de Segurança para Volta às Aulas”*.

O curso foi especialmente elaborado para você, apresentando de maneira simples, clara e didática o texto do “Protocolo de Segurança para a volta às aulas: guia de recomendações para reabertura das escolas” elaborado pela SPDM, sob a coordenação do Prof. Dr. Eduardo Medeiros.

Queremos que você acompanhe ao máximo os ensinamentos e orientações do curso, por isso apresentamos algumas instruções para seu melhor aproveitamento.

Orientações para realização e acompanhamento do Curso:

1. Acompanhe o curso na ordem em que ele está disponibilizado. Ele está dividido em Unidades/Etapas (que você reconhecerá pelos títulos em azul) e dentro de cada unidade os materiais que necessários para o acompanhamento daquela temática.
2. Para ter a visão geral do curso, acesse a barra lateral que aparecerá no canto esquerdo da tela.
3. O acesso aos recursos (videoaulas, textos, links entre outros) é livre, ou seja, você poderá acessá-los quantas vezes quiser.
4. Você pode ver os vídeos com legenda. Para isso, habilite no canto direito dos vídeos o comando 
5. A visualização dos vídeos deve ser completa (assistir o conteúdo até o fim). Somente depois disso você poderá seguir com o curso (aguarde o vídeo terminar).
6. Quando você finalizar todas as atividades da Etapa aparecerá no canto direito da tela o ícone .
7. Marque este ícone como completo e o conteúdo da próxima Unidade/Etapa será disponibilizado.
8. Quando você realizar todas as atividades previstas na Unidade/Etapa aparecerá na barra abaixo do título o ícone .

Material Didático

1. Nosso texto base é o “Protocolo de Segurança para a Volta às Aulas: guia de recomendações para reabertura das escolas” da SPDM.

2. O material está disponível para baixar – com uma diagramação gráfica especial – ou para imprimir (em uma versão com tons mais claros).
3. Em toda Unidade/Etapa há a indicação específica da parte que deverá ser estudada e consultada no texto. Sugerimos que deixe o *Protocolo* sempre por perto para acompanhar o curso e realizar as atividades.
4. Outros materiais complementares estão disponibilizados no ícone **Para Saber Mais.**
5. Neste espaço você encontrará novos recursos para auxiliar em sua compreensão sobre determinado tema (textos, artigos, links). São materiais complementares.

Atividades avaliativas

1. Você deverá realizar ao longo do curso 5 (cinco) Atividades, que estão disponibilizadas no link **Agora Você** presente em algumas Etapas/Unidades.
2. As atividades propostas poderão ser realizadas, no máximo, 5 (cinco) vezes até que se atinja o percentual mínimo para aprovação de 80% de acertos.
3. Faça as atividades quando estiver tranquilo e consulte o material para respondê-las.
4. Antes de iniciar uma nova tentativa, clique no ícone “Ver Perguntas” e verifique o que você errou. (Aparecerá a barra com as questões conforme figura abaixo)



5. Solicite “Refazer Atividade” e inicie novamente. Anote as respostas corretas, pois você terá que novamente inserir todas as respostas.

Materiais Extras

1. Na última Etapa/Unidade do Curso disponibilizamos dois materiais extras para serem baixados e utilizados nas escolas.
2. No primeiro material, encaminhamos todas as informações gráficas (cores, desenhos) para produção de material próprio e confecção de camisetas.



3. No segundo material, disponibilizamos templates com Placas de Sinalização que podem ser utilizados e customizados

Canais de Comunicação

1. As dúvidas acadêmicas podem ser encaminhadas para o e-mail ead@fpcs.edu.br.
2. As questões relativas ao suporte de tecnologia devem ser encaminhadas para suporteti@fpcs.edu.br
3. Nosso atendimento acontece de segunda a sexta-feira, das 09h00 às 18h00 pelo telefone (11) 94317-5173 (WhatsApp) ou (11) 4637-5335.
4. Durante o período de isolamento, realizamos atendimento presencial somente com hora marcada (utilize os telefones acima para agendar).

Certificado

O certificado com dados básicos será gerado automaticamente pelo sistema, após a conclusão de todo o curso.

A declaração de conclusão do curso seguirá via e-mail e será emitida pela Secretaria Acadêmica da FPCS.

Desejamos um excelente curso e esperamos revê-lo (a) em outros eventos e cursos da Faculdade Paulista de Ciências da Saúde (FPCS).

Bons estudos.

Coordenação Acadêmica

Cursos de Extensão
Faculdade Paulista de Ciências da Saúde